

1, Jeden díl kapsy položíme na přední díly dle značení.



2, Místo kde má být kapsa obšijeme.



3, Kapsu prostřihneme, rožky stříháme do V.



4, Kapsy přetočíme dovníř.



5, Otvor podložíme zipem a prošíjeme.



6, Na kapsu položíme druhý díl kapsy.



7, Kapsy po obvodu sešijeme.



8, Mezi přední díly všijeme zip.



9, V dolní části nedošíváme do konce (cca 2 cm od kraje).



10, Přední díly sešijeme od rozkroku k zipu (cca 1 cm od švu).



11, Na přední díly si označíme kolena.




12, Vytvoříme záševky.



13, Sešijeme zadní díly A a B.



14, Zadní díly sešijeme od rozkroku k zádům.




15, Naznačíme místo pruženky.



16, Boky pruženky přišijeme k zadnímu sílu.



17, Kalhoty sešijeme na bocích.




18, Sešijeme vnitřní nohavice.



19, Z druhé strany zipu našijeme podšívku předních dílů stejným způsobem jako svrchní díly.



20, Zip obšijeme.




21, Sešijeme zadní díly A podšívky.



22, Na přední díly podšívky uděláme zářevky. Položíme zadní díly A a přední díly A podšívky lícy k sobě.



23, Sešijeme boky a vnitřní nohavice.



24, Sešijeme přední díly B a zadní díly B podšívky.



25, Sešijeme díly nohavice.



26, Nohavici vsuneme do dílu B lícy k sobě a horní lemy sešijeme.



27, Sešijeme díly A a B dle obrázku.



28, Podšívku srovnáme.



29, Svrchní nohavici přeložíme přes vnitřní nohavici a prošijeme.



30, Pruženky na nohavice sešijeme na bocích.



31, Pruženku našijeme na nohavici.



32, Nohavici založíme přes pruženku a prošijeme.



33, Trojzubci provlečeme pruženku (cca 15 cm) a u spony prošijeme.



34, Pruženku našijeme dle značení na přední díl.



35, Pruženky (cca 40 cm) našije dle značení na zadní díly.



36, Horní lemy přeních dílů, zadních dílů a průramku u svrchní části i podšívky založíme dovnitř a prošijeme.

